
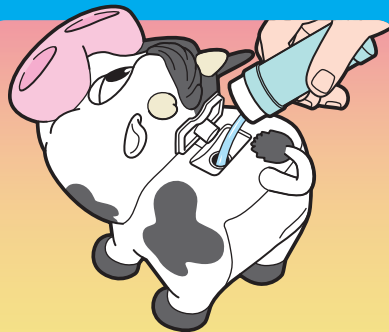


## Beállítás

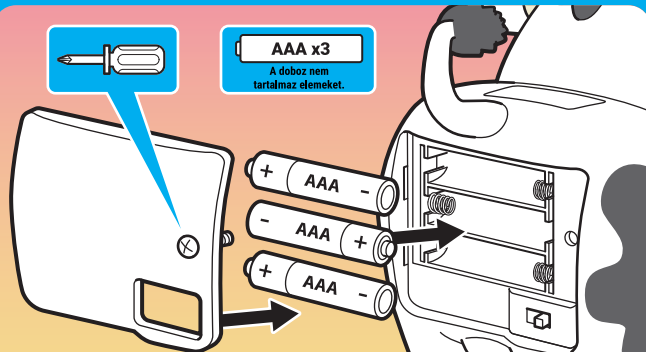


Csatlakoztasd a boci füleit és farkát a testéhez.



Annak érdekében, hogy a boci buborékokat tudjon fújni, nyisd fel a hátán lévő nyílást, töltsd fel buborékfújó folyadékkal, majd zárd vissza.

## Elemekhez kapcsolódó információ



**ELEMCSERE:** Az elemtartó doboz nyílása a játék alján található. Távolítsa el az elemtartó doboz fedelét keresztornyos csavarhúzó segítségével és helyezze be az elemeket. A termék 3 db AAA típusú elemmel működik. Helyezze vissza az elemtartó fedelét és húzza meg a csavart, ügyelve arra, hogy ne húzza túl. Az elemcserét felhótt végezze a képeken bemutatott módon, ügyelve az elemek polaritására.

### ELEMREKRE VONATKOZÓ BIZTONSÁGI FIGYELMEZTETÉS:

Ne keverje a régi és új elemeket, mindig egyforma típusú elemeket használjon. Ne próbálkózzon az elem újratöltésével. Az újratölthető akkumulátorokat töltés előtt szedje ki a játékból. Az akkumulátorok töltése csak felhótt felügyelet mellett történhet. A nem újratölthető elemeket nem szabad újratölteni. A lemerült elemeket vegye ki a játékból. Ne zárja rövidre az érintkezőket és az áramkört! Ne dobja az elemeket a tűzbe, mert fellobbanhatnak vagy kifolyhatnak. Ne dobja az elemeket a kukába, csak a szelektív elemgyűjtő ládába!

A termék megnevezése: Bubis Boci társasjáték  
A csomagolást és a dobozt őrizze meg, mert fontos információkat tartalmaz. A színek és a doboz tartalma eltérőek lehetnek a csomagoláson szereplő képektől. Figyelmeztetés! Fulladásveszély! 3 éven aluli gyermekek számára nem alkalmas az apró alkatrészek miatt.  
Anyaga: műanyag, papír. Tisztítása: száraz ruhával. Származási ország: Kína  
Forgalmazza: REGIO Játékkereskedelmi Kft., 1119 Budapest, Nándorfejérvári út 23-25. regiojatek.hu

931382.0-10-v01-2312



AAA x 3

A doboz nem tartalmaz elemeket.

A keresek kuka szimbólum azt jelzi, hogy a terméket és az elemeket tilos háztartási hulladékként kezelni, mert tartalmaznak olyan elemeket, amelyek káros hatással vannak a környezetre és az emberi egészségre. A veszélyes hulladékokra kijelölt gyűjtőpontokon vagy az újrahasznosító pontokon van lehetőség a termék és az elemek megsemmisítésére.

## JÁTÉKSZABÁLY



**FIGYELMEZTETÉS!** Fulladásveszély!  
3 éven aluli gyermekek számára nem alkalmas az apró alkatrészek miatt.

931382

Goliath

UK  
CA





## A doboz tartalma

1 db boci, 15 db kártya, 1 db kaki kártya,  
75ml buborékfújó folyadék

## A játék célja


Gyűjts össze minél több lóherét  
mielőtt a boci hapticzna!

## Előkészületek

Az első játék előtt be kell helyezni a  
3 db AAA-s elemet, és feltölteni a  
tartályt a buborékfújó folyadékkal.  
Az útmutató a leírás másik oldalán  
található.

### TIPP

Minden játék előtt  
érdemes ellenőrizni,  
hogy a tartályban van-e  
elegendő folyadék  
a buborékokhoz.



Állítsd a kapcsolót ON jelzésre.  
Amint a boci kifúj egy kis levegőt, és egy  
pár bubit az orrán, készen áll a játékra.



Helyezzétek a boci a játék terület középre.  
Keverjétek meg a kártyákat, és helyezzétek őket  
egymásra fejjel lefelé, a boci másik oldalára  
pedig a kaki kártyát helyeztétek el.

## A játék menete

Az a játékos kezd, aki legutoljára látott tehenet. Húz egy kártyát a kupacból,  
és megszámlolja hány darab lóherét és pitypangot lát a kártyán.



Kövess nyomon hány darab lóheréd van, mert a játék  
végén össze kell adni őket, és megnézni, hogy ki  
gyűjtötte a legtöbb lóherét



Amennyiben pitypang van a kártyán, a  
játékosnak meg kell nyomnia a bocin lévő  
gombot egyszer.

Amikor megnyomod a gombot a bocin különböző dolgok történhetnek! Ha azt hallod, hogy 'Aaaah' aztán  
pedig egy:

**Sóhajtást** = A boci nem hapticzott - húzhatsz még egy kártyát!

**Egy kis haptic (és néhány bub)** = Megcsikizted a boci orrát! Helyezd a  
kártyát vissza az asztalra a visszadobott kártyák kupacába.

**Puki** = Ó-ó! A boci akkorát hapticzott, hogy egy puki is kicsúszott! Vedd  
magadhoz a kaki kártyát akkor is, ha épp másnál volt, és helyezd magad  
elé. Amelyik játékosnál marad ez a kártya a játék végén, két lóhere pontot  
veszít.

**Nagy haptic (sok bub)** = A boci egy nagyot hapticzott. Helyezd a kártyát a  
visszadobott kártyák kupacra, és a játék véget ér!

A játék az óramutató járásával megegyező irányban halad tovább, addig,  
ameddig a boci nem **hapticzik egy nagyot**.

## A játék nyertese

Amikor a boci nagyot hapticzik, a játék véget ér! Számoljátok össze, hogy mennyi lóherét  
gyűjtöttetek a kártyákon. Ha valamelyik játékosnál kaki kártya van, le kell vonnia 2 lóherét a teljes  
mennyiségből. Az a játékos nyer, akinél a legtöbb lóhere gyűlt össze!

## A játék elcsomagolása előtt



Nyisd ki a boci  
hátsó részén lévő nyílást,  
és önts ki belőle  
a folyadékot!



Önts a nyílásba vizet,  
hogy kitisztítsd.



Nyomd meg a boci  
fején lévő gombot  
többször, hogy  
kitisztítsd a tartályt.



Öntsd ki a vizet  
a tartályból.



Töröld meg  
a boci orrát.